RECOSTAL 1000

Rekomendacijos:

- Darbo metu dėvėkite apsaugines pirštines ir darbo rūbus ilgomis rankovėmis.
- Apsaugokite gaminį nuo mechaninių pažeidimų.
- Reikalingos papildomos atramos, kai lakšto aukštis viršija 90 cm
- Iki 30 cm aukščio Recostal 1000 yra savaime stovinti konstrukcija.

SAVAIME LAIKANTI | H = 30 - 90

ŽINGSNIS 1

Armatūros tinklo montavimas.

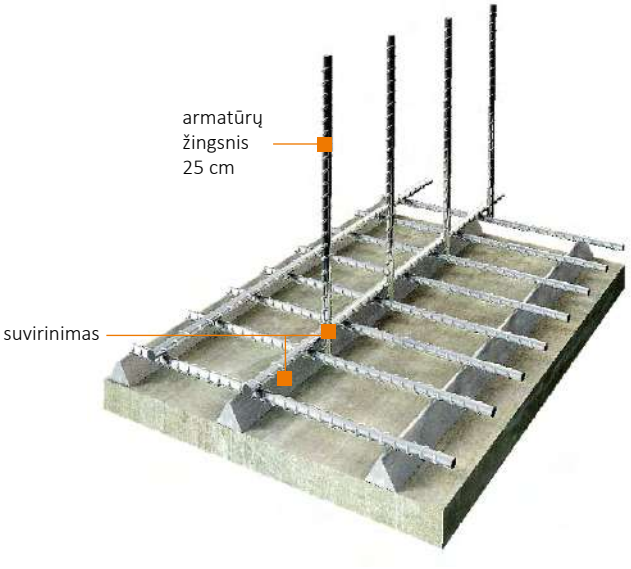

ŽINGSNIS 2

Recostal 1000 montavimas prie armatūros tinklo.

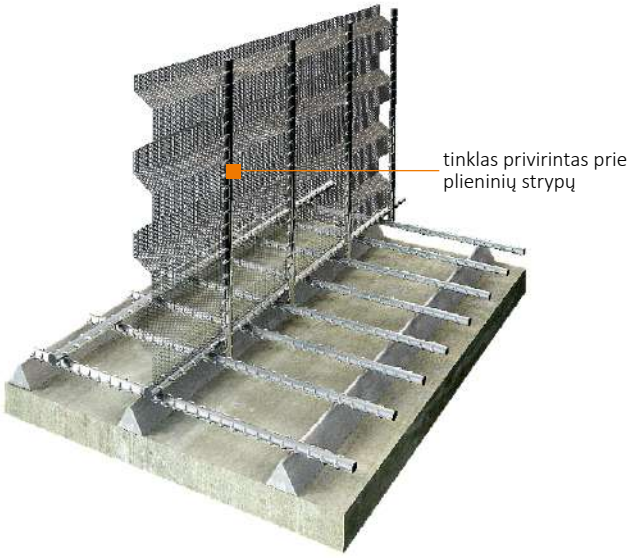

ŽINGSNIS 3

Viršutinė armatūra privirinama prie vertikaliųjų strypų. Sumontuojamas medinis tašas.

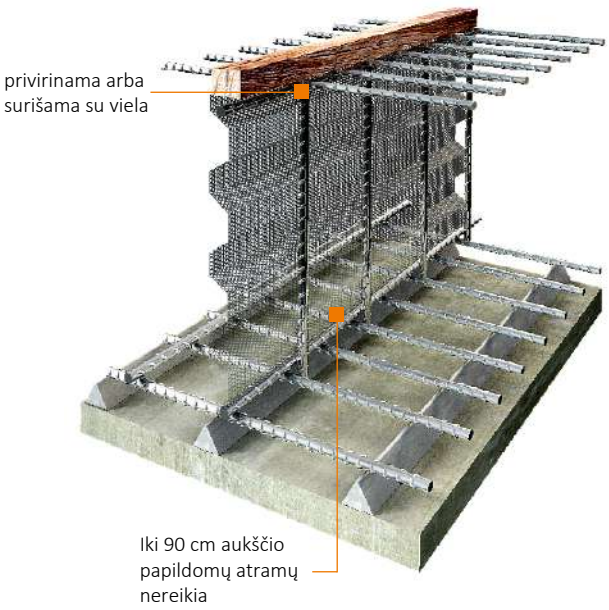

ŽINGSNIS 4

Betonavimas.



RECOSTAL 1000

Rekomendacijos:

- Darbo metu dėvėkite apsaugines pirštines ir darbo rūbus ilgomis rankovėmis.
- Apsaugokite gaminį nuo mechaninių pažeidimų.
- Papildomos atramos reikalingos, kai lakšto aukštis viršija 90 cm.

ATRAMOS H > 90 CM

ŽINGSNIS 1

Armatūros tinklo įrengimas.

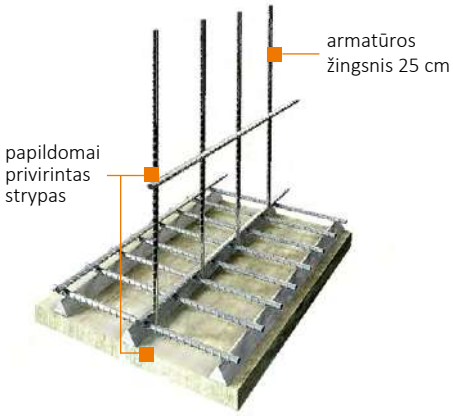

ŽINGSNIS 2

Recostal 1000 montavimas prie suvirinto armatūros tinklo.

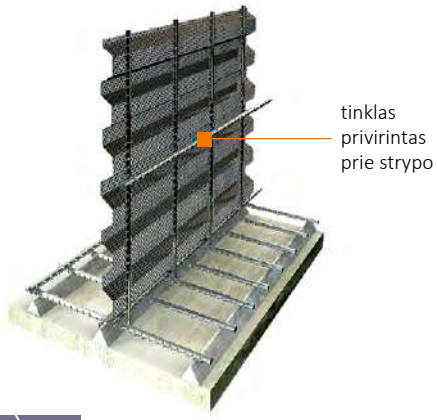

ŽINGSNIS 3

Viršutinės armatūros montavimas ir privirinimas prie vertikaliųjų strypų.

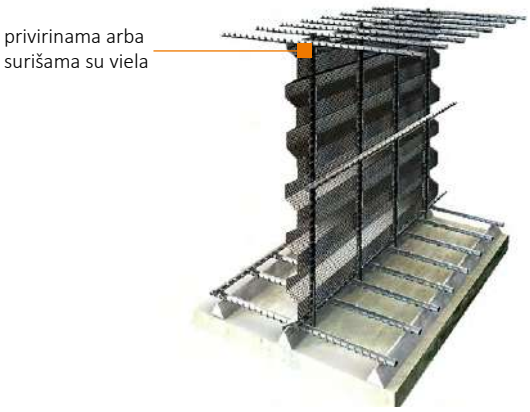

ŽINGSNIS 4

Atraminių strypų montavimas.

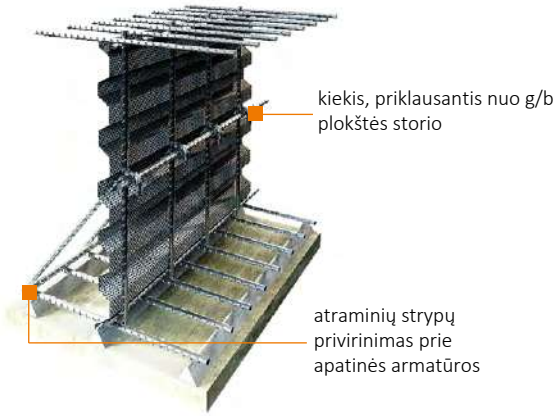

ŽINGSNIS 5

Medinio tašo montavimas.



ŽINGSNIS 6

Betonavimas.

